



VALTRA

SÉRIE A5 HITECH

Tecnologia na medida certa

NOVO DESIGN
MODERNO E ARROJADO

4 MARCHAS
POWERSHIFT AUTOMÁTICAS
SEM INTERRUÇÃO DE TORQUE

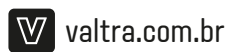
PILOTO AUTOMÁTICO
VALTRA GUIDE
MAIS PRECISÃO E CONTROLE




VALTRA

SUA MÁQUINA DE TRABALHO

SÉRIE A5 HITECH



valtra.com.br



(11) 94153-0274



valtrabrasil



valtrabr



valtrabrasil




valtrabrasil

| ESPECIFICAÇÕES | A125 HiTech | A135 HiTech | A145 HiTech |
|--------------------------------------|--|-------------|-------------|
| MOTOR | | | |
| Modelo | 44 CWC3 AGCO Power | | |
| Potência do motor - cv @ 2000 | SAE J1995 125 | 135 | 145 |
| Torque máximo @ 1500 rpm - nm (kgfm) | ISO TR14396 510 (52) | 540 (55) | 580 (59) |
| Potência máxima na TDP - cv | 106 | 114 | 125 |
| Cilindrada | 4400 cm ³ | | |
| N. cilindros - aspiração | 4 - turbo intercooler | | |
| Sistema de injeção | Common Rail | | |
| EMBREAGEM | | | |
| Tipo | Multidisco úmida | | |
| Acionamento | Eletro-hidráulico | | |
| TOMADA DE POTÊNCIA | | | |
| Tipo | Independente | | |
| Acionamento | Eletro-hidráulico | | |
| Velocidades (rpm - rpm do motor) | 540 - 1920 / 540E - 1560 / 1000 - 1964 | | |
| Opções de velocidades (rpm) | 540 + 540E / 540 + 540E + 1000 | | |
| Potência máxima - cv @ rot. motor | 106 @ 2000 | 114 @ 2000 | 125 @ 2000 |
| TRANSMISSÃO | | | |
| Tipo de transmissão | HiTech 4 - PowerShift de 4 steps com Power Shuttle (reversor eletro-hidráulico) | | |
| Número de marchas | 16F + 16R ou 32F + 32R | | |
| FREIOS | | | |
| Tipo | Multidisco úmido | | |
| Acionamento | Hidráulico | | |
| Freio de estacionamento - tipo | Mecânico acionado por alavanca | | |
| DIREÇÃO | | | |
| Tipo | Hidrostática | | |
| CAPACIDADES | | | |
| Tanque de combustível (l) | 220 | | |
| RODADOS | | | |
| Dianteiros | Traseiros | | |
| 14.9-24 R1 | 18.4-34 R1 | | |
| 14.9-26 R1 | 23.1-30 R1 | | |
| 14.9-28 R2 | 23.1-30 R2 | | |
| 12.4-24 R1 | 13.6-38 R1 duplo | | |
| 14.9-28 R1 | 18.4-38 R1 duplo | | |
| 14.9-28 R2 | 18.4-38 R2 duplo | | |
| 480/80 R26 | 650/75 R32 | | |
| 14.9-28 R1* | 24.5-32 R1* | | |
| *Disponível apenas para A145 HiTech | | | |

VALTRA é uma marca mundial da **AGCO**.

| ESPECIFICAÇÕES | A125 HiTech | A135 HiTech | A145 HiTech |
|--|---|-------------|-------------|
| POSTO DE OPERAÇÃO | | | |
| Cabine | Integrada | | |
| TECNOLOGIA EMBARCADA | | | |
| Auto-Guide Ready | | | |
| Valtra Connect | | | |
| Valtra Guide, by Trimble Centimétrico | | | |
| Valtra Guide, by Trimble Decimétrico | | | |
| Rádio RTK Trimble | | | |
| O trator, quando preparado para trabalhar com piloto automático, já estará compatível com o Valtra Guide, by Trimble e o Auto-Guide 3000, que podem ser adquiridos através do canal de peças na rede de concessionárias. | | | |
| DIMENSÕES 4X4 C/ PNEUS STD | | | |
| 23.1-30 R1 | | | |
| Distância entre eixos (mm) | 2622 | | |
| Comprimento total (mm) | 4822 | | |
| Altura total (mm) | 2885 | | |
| Largura total (mm) | 2415 | | |
| Vão-livre na barra de tração (mm) | 433 | | |
| Peso máximo permitido (kgf) | 6600 | 7150 | 7975 |
| BITOLAS | | | |
| Traseira (mm) | 2110 | | |
| SISTEMA HIDRÁULICO | | | |
| Tipo de bomba | | | |
| Bomba de engrenagem (l/min) | 98 | | |
| Bomba de vazão variável (l/min) | 105 | | |
| Válvula de controle remoto | 2 ou 3 válvulas de dupla ação com destrave automático | | |
| Tipo de controle | | | |
| Eletro-hidráulico | | | |
| Capacidade de levante máx. olhal (kgf) | 4950 | | |
| Pressão máxima (kgf/cm ²) | 204 | | |
| OPCIONAIS* | | | |
| Consulte seu concessionário/pacotes de vendas | | | |

*Para mais opções de configuração, consulte seu concessionário Valtra.



Este material contém o resumo das informações do Produto, cujas especificações podem ser alteradas a qualquer tempo, sem aviso prévio. A configuração da versão standard pode ser diferente das fotos ilustrativas. Por isso, antes de comprar, sempre confirme todas as informações do Produto com a concessionária de sua região.
FOP/VT/A5 HITECH/FV/MAR-2026

